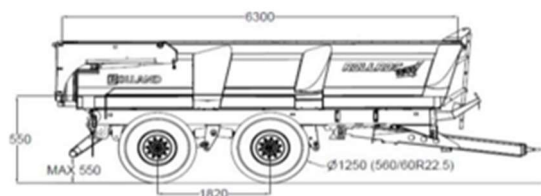

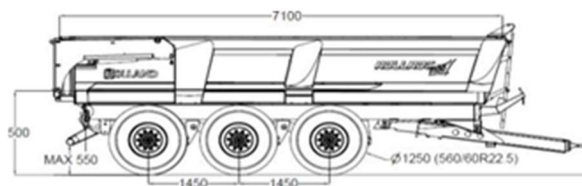


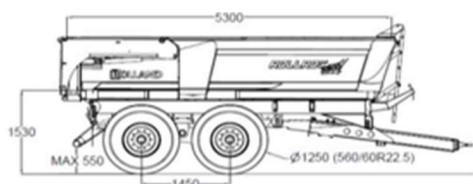
## Rollroc pótkocsik



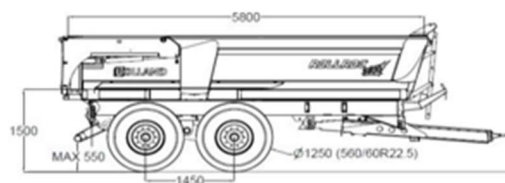
**RC 6300**



**RC 7100**



**RC 5300**



**RC 5800**

Felhajtható aláfutásgátló rúd

Balanced beam futómű kivezetett zsírzás

Balanced beam futómű talajkormányzott hátsó tengellyel

Balanced beam+Roll-link automata kormányzás

Tandem V2100 E1550

Tandem+talajkormányzott B tengely

Tandem+Roll-link automata kormányzott B tengely

Légfék

Hidraulikus vonórúd csillapítás

Hidraulikus talpalás a traktorból

K80 vonófej

Billentő szivattyú 80l/min 9 dugattyú

Roll-link munkahengerek a vonórúd alatt

LED világítás

Surrantó a hátfalon

Alu magasítók: 32 cm, 70 cm, 32+70 cm

Kétszárnyú ajtó

	ROLLROC G2 5300	ROLLROC G2 5800	ROLLROC G2 5800 Rseries (25 km/h)	ROLLROC G2 5800 RSeries (40 km/h)	ROLLROC G2 6300	ROLLROC G2 7100
Terhelhetőség (t)	17,9	17,4	16,7	16,5	21,3	22,6
Saját tömeg (t)	6,1	6,6	7,3	7,5	7,7	9,4
Hosszúság (m)	5,3	5,8	5,8	5,8	6,3	7,1
Szélesség (m)	2,3	2,3	2,3	2,3	2,3	2,3
Falmagasság (m)	0,95	0,95	0,95	0,95	0,95	0,95
Térfogat (m <sup>3</sup> )	11	12	12	12	13	15
Dupla alváz	240x2	260x2	260x2	260x2	260x2	260x2
Hidraulikus hátfal	Standard					
Hardox acél lemezvastagság	6mm	6mm	6mm	6mm	6mm	6mm
Világítás	Izzós	Izzós	LED	LED	Izzós	Izzós
Futómű	Rocker CC08	Rocker CC23	Rocker CC23	Tandem	Tandem	Tridem
Tengelyek és fékek (mm)	110/406x120	110/406x120	110/406x120	110/406x140	150/406x120	110/406x120
Nyomtáv (mm)	2100	2100	2100	2100	2100	2100
Tengelytáv (mm)	1450	1550	1550	1550	1820	1450
Vonórúd	Megerősített, hidr. csillapítású		Hidr. csillapítású,		Megerősített, rugós csillapítású	
Hidr. talpaló, manuális pumpa	Standard					
Sárga villogó aljzat	Standard					
Sárvédő gumilapok	Standard					
Kerekek offset -50mm	560/60R22,5 A380	560/60R22,5 A380	650/55R26,5 CT	650/55R26,5 CT	560/60R22,5 A380	560/60R22,5 A380
Aláfutásgátló rúd	Fix	Fix	Felhajtható		Fix	Fix



	RRC 4300	RRC 4300B	RRC 5000-12	RRC 5000-15
Terhelhetőség (t)	7	9	12	15
Saját tömeg (t)	3	3,5	4	4
Hosszúság (m)	4,3	4,3	5	5
Szélesség (m)	2,3	2,3	2,3	2,3
Falmagasság (m)	0,7	0,7	0,7	0,7
<b>Kék szín</b>	<b>Standard</b>			
Surrantó a hátfalon	Standard			
Alváz	200x100	200x100	250x100	250x100
Steel S 500 (floor / sides) (mm)	5/4	5/4	5/4	5/4
Tengelyek (mm)	80	Balanced beam BL08 70	Balanced beam CC01 90	Balanced beam CC02 100
Fékek (mm)	350x60	300x60	350x60	400x80
Nyomtáv(mm)	1900	1900	2000	2100
Tengelytáv (mm)	X	990	1350	1350
Vonórúd	Állítható	Állítható	Rugós	Rugós
Hidraulikus talpaló manuális pumpával	Standard			
Kerekek	385/65R22.5 újrafutózott	13.0/18 16p	385/65R22.5 újrafutózott	385/65R22.5 újrafutózott
Izzós világítás	Standard			
Sárga villogó aljzat	Standard			
Aláfutásgátló	Standard			

